


Les ateliers




Les Finfinettes

Tous nos ateliers sont disponibles en format privé.

Minimum de 6 participants

Contactez-nous pour plus d'information : info@lesfinfinettes.com

Ateliers de cuisine



Décoration de gâteau

Un atelier créatif pour apprendre à décorer votre propre gâteau et repartir avec une création unique.



Au menu

Lors de cet atelier, vous apprendrez à décorer un gâteau afin d'en faire une véritable œuvre d'art.

Vous serez guidé pas à pas dans les techniques de décoration.

- **Crème au beurre meringue suisse**
- **Décorations en pâte de sucre**

Chaque participant repartira avec **son gâteau décoré.**



Détails de l'atelier

Prix : **75\$** | Durée : **3h**

- ✓ Gâteau de **5 pouces**
- ✓ Éléments de décorations
- ✓ Ustensiles de cuisine
- ✓ Travail guidé étape par étape



Choix de saveurs

Veillez indiquer la saveur souhaitée lors de la réservation :

- Vanille
- Chocolat
- Confettis
- Cerise
- Citron

Si aucune saveur n'est indiquée, un gâteau à la vanille sera fourni.

Atelier animé par *Gâteau Mania*

Fabrication de macaron

Un atelier gourmand pour apprendre à réaliser de délicieux macarons maison et repartir avec vos créations.



Au menu

Lors de cet atelier, vous apprendrez à fabriquer des macarons à la texture croquante à l'extérieur et fondante à l'intérieur. Vous serez guidé pas à pas :



Préparation des coques



Réalisation des garnitures



Assemblage des macarons



Détails de l'atelier

Prix : **70\$** | Durée : **3h**

- ✓ Travail en équipe de 2
- ✓ Travail guidé étape par étape
- ✓ **2 saveurs différentes réalisées**
À déguster sur place ou à emporter



Matériaux à prévoir



Tablier



Élastique pour cheveux longs



Plat pour transporter les macarons

Atelier animé par

Faustine et Gourmandise

Découverte de la pâte à choux

Plongez dans l'univers magique de la pâte à choux !

Chouquettes dorées, éclairs gourmands, crème chantilly onctueuse... Et si vous les faisiez vous-même ?

Que vous soyez passionné de pâtisserie, curieux d'apprendre ou gourmand, ce cours dédié à la pâte à choux est fait pour vous !



Au menu

- 1. Les bases de la pâte à choux :** Astuces, texture parfaite, cuisson dorée
- 2. Chouquettes :** Croustillantes à souhait, sucrées juste ce qu'il faut
- 3. Éclairs classiques ou créatifs :** Garniture et glaçage
- 4. Chantilly maison :** Légère, ferme et savoureuse
- 5. Techniques de pochage :** Pour des choux dignes des vitrines de pâtisserie



Vous repartirez avec vos propres créations et le plaisir de dire :
"C'est moi qui l'ai fait !"



Détails de l'atelier

Prix : **75\$** | Durée : **3h**

- ✓ Créations à déguster sur place
- ✓ Livret de recettes inclus
- ✓ Travail guidé étape par étape
- ✓ Conseils pratiques pour refaire à la maison



Matériaux à prévoir



Tablier



Élastique pour cheveux longs



Une boîte pour repartir avec vos gourmandises

Apprenez la technique de la pâte à choux avec

Faustine et Gourmandise



Découverte du tiramisu

Un dessert onctueux et passe-partout.



Au menu

Apprenez à réaliser un **tiramisu italien traditionnel** et découvrez ses origines.

Vous serez guidé pas à pas dans les **étapes suivantes** :



Préparation de la crème mascarpone



Montage du tiramisu



Finition et décoration

Chaque participant repartira avec son tiramisu.



Détails de l'atelier

Prix : **65\$** | Durée : **2h30**

Fabrication de pâtes fraîches farcies

Le bonheur de mettre la main à la pâte, en équipe de deux.

Vous apprendrez à faire des pâtes fraîches farcies, comme des raviolis à la courge.

On cuisine, on goûte et on repart avec le souper. S'il en reste ...



Au menu

Dans cet atelier, **vous apprendrez** :

- À vous servir d'une **machine à pâte manuelle**
- À bien choisir **vos ingrédients**
- À **manipuler la pâte fraîche** pour en faire de délicieux ravioli

* Vous pouvez acheter une seule place, nous pourrons créer des équipes sur place au besoin



Détails de l'atelier

Prix : **65\$** | Durée : **3h**

- ✓ Travail en équipe de deux
- ✓ Vous pouvez manger sur place
- ✓ Atelier guidé étape par étape



Matériaux à prévoir



Tablier



Élastique pour cheveux longs



Un plat pour remporter les pâtes

Fabrication de pizza

Initiez-vous aux secrets des pizzaioli !

Laissez-vous tenter par le bon goût de l'Italie.



Au menu

Dans cet atelier,
vous apprendrez :

- À préparer la pâte à pizza
- À bien choisir les ingrédients
- À étirer la pâte
- À garnir et cuire votre pizza

* Un four à pizza n'est pas nécessaire pour obtenir une pizza savoureuse et vous pourrez le constater.



Détails de l'atelier

Prix : **65\$** | Durée : **3h**

- ✓ Atelier guidé étape par étape
- ✓ Chaque participant repartira avec son super-pizza, s'il ne l'a pas déjà mangé.



Matériaux à prévoir



Tablier



Élastique pour cheveux longs



Un plat pour ramener votre pizza

Confection de sushis maison

Amateur de sushis, mais vous n'avez jamais osé vous lancer dans la préparation de ces délicieux mets à la maison ?

Cet atelier est pour toi!



Au menu

Dans cet atelier, **vous apprendrez :**

- À préparer le riz à sushi
- À bien choisir les ingrédients
- À rouler différents types de sushis
- À assembler et présenter vos créations.

 Aucun équipement spécialisé n'est nécessaire



Détails de l'atelier

Prix : **80\$** | Durée : **2h30**

- ✓ Atelier guidé étape par étape
- ✓ Dégustation sur place possible
- ✓ Recettes faciles à refaire à la maison



Matériaux à prévoir



Tablier



Élastique pour cheveux longs



Un plat pour remporter ses sushis

Mixologie

Quoi de mieux pour se faire un petit plaisir ou entamer une soirée entre amis qu'un bon cocktail ?

Venez apprendre les bases de la mixologie aux côtés de celui qui crée les cartes de cocktails des restaurants les plus tendances.



Au menu

Dans cet atelier, **vous apprendrez :**



À réaliser le cocktail **Winter'spolitan** (base de vodka)



À réaliser un **Ginger Mojito** (base de rhum)



À réaliser un **Old Fashioned** (base de bourbon)



Vous serez guidé pas à pas lors de la création de vos cocktails et pourrez les déguster sur place.



Détails de l'atelier

Prix : **95\$** 8-10 participants | Durée : **2h**

Prix : **75\$** 11 participants et + | Durée : **2h**

- ✓ Atelier guidé étape par étape
- ✓ Dégustation des cocktails sur place
- ✓ Techniques faciles à refaire à la maison

Découverte des vins du Québec

Venez découvrir ou même redécouvrir les vins d'ici, principalement de la région de l'Estrie et de la Montérégie.



Au menu

Dans cet atelier, **vous apprendrez :**



À découvrir les différences issues de nos terroirs distincts de notre belle province



À déguster **6 vins** provenant de différents endroits



À utiliser le lexique d'un sommelier



De quoi épater vos prochaines rencontres entre famille et amis !



Détails de l'atelier

Prix : **75\$** | Durée : **3h**

- ✓ Dégustation sur place
- ✓ Initiation au lexique du sommelier



Découverte des vins rosés

Venez découvrir les multiples nuances des vins rosés en apprenant, verre à la main, différentes méthodes de vinification de ceux-ci et les différents terroirs où ces vins sont produits. Cela fera changement du rosé de piscine !



Au menu

Dans cet atelier,
vous aurez l'occasion de:

-  Déguster **6 vins** issus de différents endroits
-  Découvrir différentes **méthodes de vinification**
-  Apprendre le **lexique** d'un **sommelier**

Après cet atelier, vous serez prêt pour la saison estivale des terrasses!



Détails de l'atelier

Prix : **75\$** | Durée : **3h**

-  Dégustation sur place
-  Initiation au lexique du sommelier



Fabrication de conserves

Faire des conserves, c'est vraiment génial et souvent moins compliqué qu'on le pense. Cependant, il est très important de les faire de façon sécuritaire.

Des conserves au four ? Dans l'eau chaude ? Sous pression ?

On vous explique tout cela en réalisant trois recettes simples et pratiques, choisies selon la saison.



Au menu

Dans cet atelier, **vous apprendrez :**



À réaliser différentes **conserves maison**



À utiliser les **bonnes méthodes de stérilisation**



À préparer **3 recettes simples** de saison



Chaque participant repartira avec **une conserve de chaque recette** et un **guide pour la fabrication des conserves**.



Détails de l'atelier

Prix : **75\$** | Durée : **3h**

- ✓ Atelier guidé étape par étape
- ✓ 3 recettes réalisées sur place
- ✓ Conserves à rapporter à la maison



Préparation de confitures

Plongez dans l'univers gourmand de notre atelier de fabrication de confiture, où chaque pot raconte une histoire de saveurs et de tradition.

Dans une ambiance conviviale, vous apprendrez à sélectionner les meilleurs fruits, à maîtriser la cuisson parfaite et à créer une confiture maison pleine de fraîcheur.

Entre astuces, parfums sucrés et moments partagés, cet atelier vous permettra de repartir avec vos propres créations — et surtout, l'envie de recommencer encore et encore !



Au menu

Dans cet atelier, **vous apprendrez :**



À sélectionner les **meilleurs fruits**



À maîtriser la **cuisson parfaite** des confitures



À réaliser des **confitures maison de saison**



Détails de l'atelier

Prix : **65\$** | Durée : **3h**

- ✓ Atelier guidé étape par étape
- ✓ Confitures réalisées sur place
- ✓ Confitures à rapporter à la maison



Découverte de la lacto-fermentation

Découvrez l'univers délicieux de la lacto-fermentation, une technique ancestrale de conservation des aliments.

Apprenez les bases de la fermentation, ses bienfaits et ses applications, tout en dégustant différents légumes fermentés.



Au menu

Dans cet atelier, **vous apprendrez :**



À comprendre les bases de la **lacto-fermentation**



À préparer différents **légumes fermentés**



À réaliser votre propre **choucroute**



Vous goûterez aussi plusieurs fermentations : kimchi, cornichons, jardinière de légumes, etc.



Détails de l'atelier

Prix : **65\$** | Durée : **2h30**

- ✓ Atelier guidé étape par étape
- ✓ Dégustation sur place
- ✓ Préparation à rapporter chez soi

Découverte des champignons cultivés

Entrez dans le fascinant monde de la myciculture et découvrez comment poussent les champignons.



Au menu

Dans cet atelier, **vous apprendrez :**



À comprendre la **culture des champignons**



À découvrir le pouvoir du **mycélium**



À **goûter** différentes variétés cultivées



Chaque participant repartira avec un kit de culture de champignons pour continuer l'expérience à la maison.



Détails de l'atelier

Prix : **65\$** | Durée : **3h**

- ✓ Atelier guidé étape par étape
- ✓ Dégustation sur place
- ✓ Kit de culture à rapporter



Ateliers de bien-être



Masque d'argile personnalisé

Plongez dans l'univers des soins du visage faits main !

Apprenez à créer des masques naturels aux textures et bienfaits variés.

Un atelier enrichissant où vous développerez votre créativité et repartirez fièrement avec trois masques personnalisés.



Au menu

Dans cet atelier, **vous apprendrez :**



À comprendre **les bases des masques naturels**



À **choisir les bons ingrédients** selon votre peau



À fabriquer **3 masques personnalisés**



Tous nos cours sont conçus dans le respect de l'environnement, avec des produits 100 % naturels de haute qualité, et offrent aux participants un large choix d'ingrédients actifs pour personnaliser leurs créations.



Détails de l'atelier

Prix : **75\$** | Durée : **2h30**

- ✓ Atelier guidé étape par étape
- ✓ Produits naturels fournis
- ✓ 3 masques à rapporter chez soi

Fabrication de crème

Aimeriez-vous adapter vos crèmes et lotions aux besoins spécifiques de votre peau avec des ingrédients 100 % naturels ?



Au menu

Dans cet atelier, **vous apprendrez :**



À fabriquer des crèmes et lotions naturelles



À utiliser des huiles et beurres de haute qualité



À comprendre les bases des émulsions et conservateurs



Ce cours vous permettra de créer une crème personnalisée adaptée à vos besoins.



Détails de l'atelier

Prix : **65\$** | Durée : **1h30**

- ✓ Atelier guidé étape par étape
- ✓ Tout le matériel est fourni
- ✓ Vous repartez avec un pot d'environ **300 g**



Fabrication de son sérum et exfoliant

Viens créer ton propre exfoliant et sérum adaptés à ton visage !
Apprends quelques manœuvres pour décongestionner ton visage, retrouver une peau lisse et des lignes définies.



Au menu

Dans cet atelier, **vous apprendrez :**



À fabriquer un **sérum naturel**



À fabriquer un **exfoliant adapté à votre peau**



À utiliser les bons ingrédients selon votre **type de peau**



Pour profiter pleinement de cet atelier, il est préférable de venir sans maquillage.



Détails de l'atelier

Prix : **75\$** | Durée : **2h**

- ✓ Atelier guidé étape par étape
- ✓ Produits naturels fournis
- ✓ Sérum et exfoliant à rapporter chez soi

Fabrication de shampooing en barre

Plongez dans l'univers des soins capillaires naturels !

Un cours concret, créatif et accessible, pour découvrir les soins capillaires naturels et repartir avec vos propres créations.



Au menu

Dans cet atelier, **vous apprendrez :**



À fabriquer un **shampooing en barre naturel**



À fabriquer une **crème revitalisante** adaptée à vos cheveux



À choisir les bons ingrédients selon votre **type de cheveux**



Tous nos cours sont conçus dans le respect de l'environnement, avec des produits 100 % naturels de haute qualité, et offrent aux participants un large choix d'ingrédients actifs pour personnaliser leurs créations,



Détails de l'atelier

Prix : **65\$** | Durée : **2h30**

- ✓ Atelier guidé étape par étape
- ✓ Produits naturels fournis
- ✓ Shampooing et revitalisant à rapporter chez soi



Initiation à la fabrication de savon

Cet atelier est tout indiqué pour faire vos débuts en savonnerie !

Initiez-vous aux techniques de base de la fabrication du savon selon le procédé à froid.



Au menu



Dans cet atelier, **vous apprendrez :**

-  À comprendre les bases de la **fabrication du savon**
-  À travailler avec des **matières brutes** (dont la soude caustique)
-  À fabriquer votre propre savon selon vos **couleurs et essences de votre choix**
-  Vous fabriquerez environ **1 lb de savon** de taille régulière.



Détails de l'atelier

Prix : **65\$** | Durée : **2h**

-  Atelier guidé étape par étape
-  Matériel inclus
-  Savon fabriqué sur place à rapporter



L'atelier se donne en français avec traduction anglaise au besoin.

Création de chandelles

Découvrez l'art de créer des chandelles 100 % naturelles.

Vous aurez l'occasion d'explorer la cire de soja tout en personnalisant vos créations avec un choix varié de fragrances naturelles, de plantes séchées et de différents moules.



Au menu

Dans cet atelier, **vous apprendrez :**



À découvrir l'art de créer des **chandelles 100 % naturelles**



À explorer **la cire de soja** et **différents moules**



À personnaliser vos chandelles avec des **fragrances naturelles** et des **plantes séchées**



Au cours de l'atelier, vous apprendrez deux techniques de fabrication : **la chandelle coulée** et **la chandelle pilier**.



Détails de l'atelier

Prix : **65\$** | Durée : **2h**

- ✓ Atelier guidé étape par étape
- ✓ Tout le matériel est fourni
- ✓ Deux chandelles à rapporter chez soi



Découverte des plantes médicinales hivernales

En plein cœur de l'hiver, alors que le corps réclame chaleur et réconfort, certaines plantes deviennent de véritables alliées.

Leur parfum ouvre ta respiration, leur douceur t'apaise, leur présence t'invite à prendre soin de toi.



Au menu

Dans cet atelier, **vous apprendrez** :

- À découvrir les **plantes médicinales** de la saison froide
- À apprendre leurs **usages traditionnels**
- À les **transformer en douceur**
(infusions, macérations, teintures, bains de vapeur faciaux, etc.)
- À créer un **onguent "Respire librement"**, inspiré du célèbre baume Vapo
- À fabriquer une teinture aux plantes aromatiques



Le tout à travers une expérience pratique et sensorielle



Détails de l'atelier

Prix : **75\$** | Durée : **2h30**

- ✓ Tout le matériel est inclus
- ✓ Atelier pratique et sensoriel
- ✓ Deux créations à rapporter chez soi

Ateliers artistiques



Découverte de l'impression sur plaque Gelli Arts

Venez découvrir au fil des explorations créatives ce que la matière et les textures laissent comme impressions au passage. Les plaques Gelli Arts sont parfaites pour créer toutes sortes d'œuvres. Quelques techniques vous seront présentées avant de laisser libre court à votre créativité.

Les possibilités sont infinies !



Au menu

- 1. Découverte des plaques Gelli Arts**
Exploration des textures et des impressions
- 2. Techniques d'impression**
Différentes méthodes pour créer des effets uniques
- 3. Création libre**
Réalisation d'œuvres sur papier aquarelle
- 4. Exploration des matières**
Utilisation d'objets et textures variées
- 5. Projet final**
Création de plusieurs impressions personnalisées



Vous repartirez avec vos propres créations sur papier aquarelle.



Détails de l'atelier

Prix : **70\$** | Durée : **3h**

- ✓ Atelier guidé étape par étape
- ✓ Tout le matériel est fourni
- ✓ Œuvres à rapporter à la maison

Atelier donné par

Myriam Lussier Labrie

artiste multidisciplinaire,
passionnée d'explorations créatives !

Fabrication de votre peinture aquarelle avec pigments naturels

Venez fabriquer vos propres peintures aquarelle à partir de pigments naturels. Que vous soyez amateur d'art ou simplement curieux, cet atelier est ouvert à tous.

Vous serez guidés pas à pas dans ce processus fascinant de création de couleur !



Au menu



À fabriquer vos propres **peintures aquarelle** à partir de pigments naturels



À découvrir le processus de création des couleurs



À créer une palette de **6 couleurs personnalisées**



À expérimenter différentes teintes et mélanges



Vous repartirez avec votre palette **faite à la main**.



Détails de l'atelier

Prix : **70\$** | Durée : **2h30**

- ✓ Atelier guidé étape par étape
- ✓ Tout le matériel est fourni
- ✓ Atelier ouvert aux débutants
- ✓ Cet atelier s'adresse pour une clientèle de **14 ans et plus**.



Atelier donné par

Myriam Lussier Labrie

artiste multidisciplinaire,
passionnée d'explorations créatives !

Exploration des encres à l'alcool

Vous avez envie d'explorer votre côté artistique et de jouer avec les couleurs ? Cet atelier est pour vous.

Au côté d'une artiste aguerrie, vous explorerez les possibilités qu'offre la technique de peinture fluide des encres à l'alcool. Les encres à l'alcool sont des peintures qui adhèrent aux supports non absorbants. Translucides et liquides, elles sèchent rapidement grâce à l'alcool qu'elles contiennent.

Un après-midi tout en douceur pour jouer avec les couleurs et suivre son inspiration.



Au menu

- À découvrir la technique des encres à l'alcool
- À explorer les différentes couleurs et effets fluides
- À comprendre les supports et les encres à utiliser
- À créer des compositions abstraites et colorées



Vous repartirez avec vos créations réalisées durant l'atelier.



Détails de l'atelier

Prix : **70\$** | Durée : **3h**

- ✓ Atelier guidé étape par étape
- ✓ Tout le matériel est fourni
- ✓ Atelier ouvert aux débutants
- ✓ Cet atelier s'adresse pour une clientèle de **14 ans et plus**.



Atelier donné par

Nancy Létourneau

Studio Pixels

Création d'un totem à la gouache et posca

À partir du jeu des cartes totem, chaque participant pigera 3 cartes animales accompagnées de leurs descriptions. Ces animaux sont là pour t'inspirer : ils deviendront les éléments clés de ton œuvre. Avec ce trio symbolique, tu vas composer ton propre totem, reflet de ton énergie du moment.

Ensuite, tu passeras à l'action avec la gouache acrylique et les feutres Posca, en t'inspirant des styles puissants de Norval Morrisseau, artiste emblématique de l'art autochtone canadien, et de Romero Britto, reconnu pour ses œuvres pop éclatantes et expressives. Ou tout simplement à la manière à toi !



Au menu



À composer un totem à partir des cartes animales



À créer une composition symbolique et colorée



À utiliser la gouache et les feutres Posca



À styliser, colorer et illustrer ton totem librement



Vous repartirez avec votre œuvre sur papier



Détails de l'atelier

Prix : **70\$** | Durée : **3h**

- ✓ Atelier guidé étape par étape
- ✓ Tout le matériel est fourni
- ✓ Atelier accessible à tous
- ✓ Aucun prérequis artistique



Atelier donné par

Nancy Létourneau

Studio Pixels

Création d'un bouquet floral à l'aquarelle

Dans cet atelier, vous apprendrez à peindre un bouquet floral en explorant les bases essentielles de l'aquarelle : différents coups de pinceau pour créer pétales et feuillages, fusions de couleurs, superpositions de lavis et principes simples de composition pour équilibrer l'ensemble.

Tout le matériel est fourni : papier de coton 100 % (qualité archivage) et aquarelles professionnelles.



Au menu



À peindre un bouquet floral à **l'aquarelle**



À apprendre les bases du **pinceau** et des **lavis**



À explorer les mélanges et **fusions de couleurs**



À composer une **illustration florale** équilibrée



Vous repartirez avec votre œuvre sur papier



Détails de l'atelier

Prix : **70\$** | Durée : **3h**

- ✓ Atelier guidé étape par étape
- ✓ Tout le matériel est fourni
- ✓ Atelier accessible à tous
- ✓ Aucun prérequis artistique



Atelier donné par

Éliane Berdat

illustratrice-pédagogue, passionnée
par la nature qui l'entoure!

Pinceaux et vino

Pourquoi ne pas essayer les techniques mixtes ?

On va jumeler peinture acrylique et collage. Vous allez explorer un monde de créativité présent en chacune de nous. Dans une atmosphère détendue, vous apprendrez à jouer avec les matières. Tout plein de trucs, d'astuces et de techniques vous seront transmis.

Et afin de aussi jumeler les plaisirs, nous vous proposons d'accompagner cette activité d'un bon vin !



Au menu

-  À explorer les techniques mixtes peinture et collage
-  À réaliser une toile 8 po x 10 terminée à la fin de l'atelier
-  À expérimenter matières, textures et couleurs
-  À créer une œuvre personnelle sur toile
-  Vous repartirez avec votre toile terminée



Détails de l'atelier

Prix : **65\$** | Durée : **3h**

- ✓ Atelier guidé étape par étape
- ✓ Tout le matériel est fourni
- ✓ Atelier accessible à tous
- ✓ Aucun prérequis artistique



Atelier donné par

Joanne Egglefield

artiste et professeure de peinture avec plus de 15 ans d'expérience

IMPORTANT : AMENER UN TABLIER POUR PROTÉGER VOS VÊTEMENTS

L'acrylique et ses techniques

Vous avez toujours voulu peindre mais vous hésitez à vous lancer ou encore vous aimeriez vous perfectionner. Vous pensez que l'acrylique sèche vite et que vous ne pouvez corriger. Détrompez-vous, vous serez surpris(e) du résultat.

Dans une atmosphère détendue, vous apprendrez trucs, astuces et techniques transmis par une personne d'expérience.



Au menu



À découvrir les techniques de peinture acrylique



À réaliser une toile 8 po x 10 terminée à la fin de l'atelier



À expérimenter couleurs, textures et superpositions



À créer une œuvre personnelle sur toile



Vous repartirez avec votre toile terminée



Détails de l'atelier

Prix : **65\$** | Durée : **3h**

- ✓ Atelier guidé étape par étape
- ✓ Tout le matériel est fourni
- ✓ Atelier accessible à tous
- ✓ Aucun prérequis artistique




Atelier donné par

Joanne Egglefield

artiste et professeure de peinture avec plus de 15 ans d'expérience

IMPORTANT : AMENER UN TABLIER POUR PROTÉGER VOS VÊTEMENTS

Ateliers d'artisanat



Fabrication de bracelet

Viens fabriquer ton bracelet personnalisé.



Au menu



Choisir parmi plus de 50 **couleurs de perles**



Fabriquer ton **bracelet personnalisé**



Apprendre la technique de **montage**



Repartir avec ton **bracelet fait à la main**



Détails de l'atelier

Prix : **entre 25 et 60\$**

Durée : **2h**

- ✓ Tout le matériel est fourni
- ✓ Plusieurs choix de perles (4 mm et 8 mm)
- ✓ Atelier accessible à tous



Peinture sur tissus

Personnalise ton sac ou ta pochette



Au menu



Personnaliser une **pochette** ou un **sac fourre-tout**



Peindre au **pinceau** ou au **crayon**



Utiliser **pochoirs** et **motifs**



Explorer différentes **couleurs sur tissu**



Repartir avec votre **création**



Détails de l'atelier

Prix Pochette : **25\$**

Prix Sac fourre-tout : **35\$**

Durée : **2h**

- ✓ Tout le matériel est fourni
- ✓ Plusieurs couleurs disponibles
- ✓ Atelier accessible à tous



Peinture sur céramique

Personnalise une pièce tournée à la main. Une sélection de pièces élégantes, utilitaires et pour tous les goûts.



Au menu



Choisir une **pièce en céramique** tournée à la main céramiste professionnel



Peindre avec différentes **couleurs et glacures**



Créer une **pièce personnalisée**



Cuisson à haute température pour une **pièce durable**



Repartir avec votre **création unique**



Détails de l'atelier

Prix : entre **25\$** et **65\$**

Durée : **2h**

- ✓ Tout le matériel est fourni
- ✓ Plusieurs couleurs disponibles
- ✓ Atelier accessible à tous







Façonnage d'argile

Fabriquez votre bol, tasse ou sculpture en argile.



Au menu

-  Fabriquer un **bol, tasse ou sculpture en argile**
-  Apprendre les bases du **façonnage à la main**
-  Explorer différentes **formes et textures**
-  Trempage dans un **verniss transparent lustré**
-  Repartir avec votre **création unique**



Détails de l'atelier

Prix : **50\$** | Durée : **2h**

- ✓ Tout le matériel est fourni
- ✓ Atelier accessible à tous
- ✓ Cuisson incluse
- ✓ Option peinture au café-céramique **(+10\$)**



Façonnage d'argile

L'argile peut être un peu plus difficile à travailler qu'on le croit, mais l'objectif est de s'amuser et explorer une nouvelle chose.



Au menu

-  Fabriquer un **bol, tasse ou sculpture en argile**
-  Apprendre les bases du **façonnage à la main**
-  Explorer différentes **formes et textures**
-  Trempage dans un **verniss transparent lustré**
-  Repartir avec votre **création unique**



Détails de l'atelier

Prix : **50\$** | Durée : **2h**

- ✓ Tout le matériel est fourni
- ✓ Atelier accessible à tous
- ✓ Cuisson incluse
- ✓ Option peinture au café-céramique **(+10\$)**








Poterie et cocktail

Envie de venir jouer dans la terre et de créer une pièce unique tout en dégustant un bon petit cocktail ? Cette soirée est pour toi!



Au menu

-  Création d'un **projet de façonnage en argile**
-  Apprentissage des **techniques de base de la poterie**
-  Application de **couleur directement sur la pièce**
-  Trempage dans un **verniss transparent pour un fini lustré**
-  Exploration du **monde unique de la poterie**



Détails de l'atelier

Prix : **65\$** | Durée : **2h30**

- ✓ Tout le matériel est fourni
- ✓ Atelier guidé
- ✓ Trempage inclus
- ✓ Ongles courts recommandés



Atelier donné par

Myriam Lussier Labrie

artiste multidisciplinaire, passionnée
d'explorations créatives!

Impression botanique sur argile

Venez modeler votre assiette et apporter une touche champêtre en explorant les formes végétales imprimées avec l'argile.

Que ce soit pour le quotidien, pour porter des hors-d'œuvre ou un joli dessert ou pour déposer une cuillère, votre assiette saura à coup sûr égayer le regard de vous-même et de vos convives!

Vous aurez de quoi être fier avec cette touche unique et minimaliste à la cuisine!



Au menu



Création d'un projet de façonnage en argile



Apprentissage des techniques de base de la poterie



Réalisation d'une pièce avec impression botanique



Détails de l'atelier

Prix : **65\$** | Durée : **2h30**

- ✓ Tout le matériel est fourni
- ✓ Atelier guidé
- ✓ Glaçure transparente incluse
- ✓ Possibilité café-céramique (+10\$)



Atelier donné par

Myriam Lussier Labrie






artiste multidisciplinaire, passionnée d'explorations créatives!

Fabrication de sa tasse en argile

Envie de venir jouer dans la terre et de créer ta tasse unique? Cet atelier est pour toi!



Au menu

-  Création d'un **projet de façonnage en argile**
-  Apprentissage des **techniques de base de la poterie**
-  Application de **couleur directement sur la pièce**
-  Trempage dans un **verniss transparent pour un fini lustré**
-  Possibilité de **café-céramique avec glaçures de couleur**



Détails de l'atelier

Prix : **65\$** | Durée : **3h**

- ✓ Tout le matériel est fourni
- ✓ Atelier guidé
- ✓ Trempage inclus
- ✓ Option café-céramique **(+10\$)**
- ✓ Ongles courts recommandés



Atelier donné par

Myriam Lussier Labrie

artiste multidisciplinaire, passionnée d'explorations créatives!

Création d'un cadre de fleurs pressées

Venez vous détendre en créant un cadre floral de fleurs séchées et pressées. Laissez-vous émerveiller par les couleurs et les subtilités des fleurs pour créer une œuvre unique qui saura égayer les murs de votre maison.



Au menu



Création d'une **composition avec fleurs pressées**



Apprentissage des **techniques de séchage et composition**



Réalisation d'un cadre floral personnalisé



Travail sur papier aquarelle noir format **8x10in**



Cadre inclus, prêt à accrocher



Détails de l'atelier

Prix : **65\$** | Durée : **2h30**

- ✓ Tout le matériel est fourni (**cadre inclus**)
- ✓ Atelier guidé
- ✓ Ongles courts recommandés



Atelier donné par

Myriam Lussier Labrie

artiste multidisciplinaire, passionnée d'explorations créatives!

Découverte de l'écoprint

Venez découvrir le pouvoir tinctorial des plantes !

Lors de cet atelier, vous explorerez la technique de l'écoprint, un procédé naturel qui permet de révéler les couleurs et les motifs des végétaux sur le tissu. Que du plaisir et de l'émerveillement sont au rendez-vous!



Au menu



Création d'un foulard en coton avec écoprint



Apprentissage des techniques d'impression avec plantes



Utilisation de fleurs, feuilles et pigments naturels



Transfert par contact et cuisson



Création d'une pièce unique et personnalisée



Détails de l'atelier

Prix : **75\$** | Durée : **3h**

- ✓ Tout le matériel est fourni
- ✓ Atelier guidé
- ✓ Atelier destiné aux **14 ans et plus**



Atelier donné par

Myriam Lussier Labrie

artiste multidisciplinaire, passionnée
d'explorations créatives!

Expérimentation de la teinture végétale

Plongez dans le monde des couleurs de la nature en expérimentant la teinture végétale!

De brèves notions théoriques vous seront données pour ensuite expérimenter avec diverses matières en utilisant des pigments extraits de plantes, de fleurs, de racines ou d'écorces.

Vous repartirez avec le plaisir d'avoir créé de vos mains une pièce textile à votre couleur! Et la confiance de reproduire le procédé de création pour de petits projets à la maison.



Au menu



Création d'un **textile unique et personnalisé**



Apprentissage des **techniques de teinture végétale**



Utilisation de **plantes, fleurs, racines et écorces**



Préparation des **bains et fixation des couleurs**



Détails de l'atelier

Prix : **75\$** | Durée : **3h**

- ✓ Tout le matériel est fourni
- ✓ Atelier guidé
- ✓ Destiné aux **14 ans et plus**
- ✓ La pièce disponible dépend du fournisseur



Atelier donné par

Myriam Lussier Labrie

artiste multidisciplinaire, passionnée d'explorations créatives!

Découverte du Cyanotype

Venez découvrir le cyanotype, une technique de photographie aux teintes de bleu datant de 1842.

Vous aurez un kit de 3 feuilles de tissu jouant le rôle de « papier photo ». Plantes séchées et objets seront fournis pour créer vos compositions, puis la lumière du soleil révélera les impressions sur le tissu, laissant apparaître de magnifiques images bleues et blanches.

Quel émerveillement de capturer le soleil pour le transformer en image grâce à la nature !



Au menu



Découverte du **cyanotype** et préparation du **papier photo textile**



Composition avec **plantes séchées** et **objets naturels**



Exposition au **soleil** et révélation des **impressions bleues**



Détails de l'atelier

Prix : **70\$** | Durée : **3h**

- ✓ Tout le matériel est fourni
- ✓ Atelier guidé



Atelier donné par

Myriam Lussier Labrie

artiste multidisciplinaire, passionnée d'explorations créatives!

Introduction à la broderie

Plongez dans l'univers délicat et apaisant de la broderie botanique. Découvrez les bases de la broderie et réalisez une création inspirée de la nature.



Au menu



Bases de la broderie

Choix des tissus, aiguilles et fils adaptés



Techniques de points

Point de tige, point de nœud, point de satin et autres



Inspiration botanique

Créer des motifs inspirés des fleurs et des plantes



Création personnalisée

Réalisation d'une pièce brodée unique



Apprentissage guidé

Conseils et accompagnement tout au long de l'atelier



Détails de l'atelier

Prix : **75\$** | Durée : **3h**

- ✓ Tout le matériel est fourni (tissus, fils, cercles, aiguilles)
- ✓ Création à rapporter chez toi

Atelier animé par

Jessica Dupont



Confection d'une jardinière en macramé

Le macramé vous intéresse ?

Une fois la technique de quelques noeuds acquises vous pourrez fabriquer une multitude d'objets et d'accessoires.

Dans ce cet atelier vous réaliserez une jardinière suspendue qui vous permettra de mettre en valeur une de vos plantes ou vous donnera une belle excuse pour vous en procurez une



Au menu



Apprentissage de **trois noeuds**

- Demi-noeud plat torsadé
- Noeud plat
- Noeud enveloppant



Confection d'une **jardinière suspendue**



Réalisation d'un **objet décoratif en macramé**



Détails de l'atelier

Prix : **60\$** | Durée : **3h**

- ✓ Tout le matériel est fourni :
La corde, l'anneau de bois et le support travailler en classe.
- ✓ Atelier guidé
- ✓ Macramé à rapporter chez soi



Initiation à la linogravure

Accompagné de l'artiste **Stéphanie Fiola**, vous aurez l'occasion d'apprendre les rudiments de création d'une linogravure.

Amoureuse de nature, elle vous propose la réalisation d'un motif végétal. Ne vous inquiétez pas, vous pourrez également laisser libre cours à votre imagination.



Au menu



Initiation à la **linogravure**

- Découverte du bloc de linoléum
- Création du motif
- Gravure et impression



Réalisation d'une ou plusieurs estampes de 7 cm x 4 cm



Création d'un motif à réutiliser chez soi



Détails de l'atelier

Prix : **65\$** | Durée : **2h**

- ✓ Tout le matériel est fourni
- ✓ Vous repartez à la maison avec vos estampes
- ✓ Ouvert à tous, avec ou sans compétence artistique.



Introduction à la pyrogravure

Joins-toi à nous pour un moment créatif de pyrogravure sur bois, tu auras la chance de découvrir quelques techniques en utilisant différentes pointes. De plus, tu repartiras avec une jolie planche à fromage.



Au menu



Initiation à la **pyrogravure**

- Découverte des différentes pointes
- Transfert du croquis avec papier graphite
- Techniques de pyrogravure sur bois



Réalisation d'une **planche à fromage en bois**



Création d'un **motif personnalisé**



Détails de l'atelier

Prix : **65\$** | Durée : **3h**

- ✓ Tout le matériel est fourni
- ✓ Vous repartez avec votre planche à la maison
- ✓ Ouvert à tous, avec ou sans compétence artistique.



Atelier animé par
Jessica Dupont

Initiation à l'époxy

Venez créer vos propres sous-verres en époxy.

Lors de cet atelier, vous apprendrez sur les différents types d'époxy, le dosage, le temps de séchage, les types de matériaux possibles à utiliser avec l'époxy.



Au menu



Initiation à l'époxy

- Découverte des différents types d'époxy
- Dosage et mélange
- Temps de séchage
- Matériaux possibles à utiliser avec l'époxy



Réalisation de **deux sous-verres en époxy**



Création d'un **motif personnalisé**



Détails de l'atelier

Prix : **55\$** | Durée : **1h30**

- ✓ Tout le matériel est fourni
- ✓ Vous repartez à la maison avec vos sous-verres
- ✓ Ouvert à tous, avec ou sans compétence artistique.



Fabrication d'un pot en jesmonite et coulage d'une chandelle

Lors de cet atelier vous fabriquerez un pot en jesmonite. Plusieurs techniques vous seront expliquées afin que vous puissiez créer le finit de votre choix.

Une fois le pot figé vous pourrez couler votre chandelle.



Au menu



Fabrication d'un **pot en jesmonite**

- Explication des techniques
- Choix du finit
- Coulage du pot



Coulage d'une **chandelle**

- Choix des couleurs
- Choix des fragrances
- Coulage de la cire



Détails de l'atelier

Prix : **55\$** | Durée : **2h**

- ✓ Tout le matériel est fourni
- ✓ Repartez avec votre chandelle dans son pot.
- ✓ Ouvert à tous, avec ou sans compétence artistique.



Fabrication d'un plateau terrazzo en jesmonite

Lors de cette activité vous fabriquerez votre petit plateau en jesmonite. Différentes techniques seront présentées et vous serez guidé pas à pas pour réaliser un terrazzo.

Vous repartirez à la maison avec toutes les connaissances nécessaires pour fabriquer tous les objets dont vous avez envie



Au menu



Fabrication d'un **plateau en jesmonite**

- Présentation des techniques
- Explication du terrazzo
- Réalisation du plateau



Création d'un **effet terrazzo**

- Choix des couleurs
- Mélange des matériaux
- Coulage du moule




Détails de l'atelier

Prix : **45\$** | Durée : **1h30**

- ✓ Tout le matériel est fourni
- ✓ Vous repartez à la maison avec votre plateau
- ✓ Ouvert à tous, avec ou sans compétence artistique.



Ateliers pour enfants



Parent-Enfant

Fabrication de macaron

Voici une édition spéciale de notre populaire atelier de macaron.

Celui-ci s'adresse aux parents qui aimeraient partager une activité gourmande avec leur enfant.



Au menu

Ensemble vous apprendrez à fabriquer des macarons, ce petit gâteau européen dont l'enveloppe est croquante et l'intérieur fondant.



Préparation des coques



Préparation des garnitures



Assemblage des macarons



Détails de l'atelier

Prix : **75\$** | Durée : **3h**

Pour un duo parent-enfant

+25\$ par enfant supplémentaire

- ✓ Travail guidé étape par étape
- ✓ À déguster sur place ou à emporter



Matériaux à prévoir



Tablier



Élastique pour cheveux longs



Plat pour transporter les macarons

Atelier animé par *Faustine et Gourmandise*

Parent-Enfant

Décoration de cupcakes

Une envie de passer un bon moment avec votre mini chef pâtissier à maison ? Cet atelier est pour vous.

Vous et votre enfant aurez la chance de décorer **12 cupcakes** pour en faire de petites œuvres d'art, que vous pourrez ensuite déguster à la maison... et un peu sur place aussi, le léchage de doigts est autorisé !



Au menu



Préparation des cupcakes



Réalisation du glaçage



Décoration des cupcakes



Détails de l'atelier

Prix : **65\$** | Durée : **2h**

Pour un duo parent-enfant

+25\$ par enfant supplémentaire

*À mettre dans les notes lors de la transaction

- ✓ Travail guidé étape par étape
- ✓ À déguster sur place ou à emporter



Atelier animé par le talentueux couple derrière

Gâteau mania

Nous vous laissons juger si votre enfant est en âge de participer à l'atelier. Veuillez toutefois noter qu'il dure 2 heures et demande un minimum de dextérité.

Peinture sur chocolat

Un atelier où toute la famille pourra transformer son chocolat en véritable œuvre d'art !

Vous disposerez d'une tablette de chocolat au lait de grande qualité pour ensuite la décorer.



Au menu




Préparation du **chocolat**



Choix des **couleurs**



Décoration du chocolat



Détails de l'atelier

Prix : **35\$** | Durée : **1h**

- ✓ Tout le matériel est fourni
- ✓ Vous repartez à la maison avec votre plateau
- ✓ Si vous ne souhaitez pas être présent, un adulte sera là pour accompagner votre enfant.



Parent-Enfant

Peinture guidée à l'acrylique

Partagez un moment tout spécial avec votre enfant lors de cet atelier où vous réaliserez ensemble une toile à l'acrylique.



Au menu



Réalisation d'une œuvre **16 po x 20 po**



Vous serez guidée pas à pas par **une artiste** dans la réalisation d'une toile.



Vous repartirez avec votre toile et on est presque certain que vous serez très heureux du résultat.



Détails de l'atelier

Prix : **70\$** | Durée : **2h**

Le prix est pour un duo parent-enfant, vous réalisez 1 toile ensemble.

+25\$ par enfant supplémentaire

- ✓ Tout le matériel est fourni
- ✓ Aucun talent requis



L'atelier sera animée par la talentueuse

Stéphanie Fiola

Artiste multidisciplinaire

Créer un dessin ludique

Commence bien ton week-end, par un atelier de dessin créatif, pour apprendre à dessiner facilement des personnages d'animaux de manière ludique.



Au menu



90 minutes de dessin basé sur le dessin au trait



Utiliser les **couleurs vives** et un style lié à la **bande dessinée** question de t'outiller pour t'amuser à créer partout, tout l'hiver.



Détails de l'atelier

Prix : **45\$** | Durée : **1h30**

- ✓ Matériel fourni sur place
- ✓ Niveau débutant
- ✓ Enfants de **7 à 12 ans**



Atelier animé par l'artiste et illustratrice granbyenne

Jessica Ruel

Parent-Enfant

Fabrication de marionnettes

Atelier parfait pour les petits créatifs!

Venez passer un agréable moment avec votre enfant.
Il pourra laisser libre court à son imagination pour
créer son nouveau compagnon de jeu.



Au menu



Création de **2 marionnettes**



Nous fournissons la base de la marionnette
et des accessoires afin de les personnaliser
à votre choix.



Détails de l'atelier

Prix : **45\$** | Durée : **2h**

Le prix est pour un duo parent-enfant,
et 2 marionnettes.

- ✓ Tout le matériel est fourni
- ✓ Vous repartez à la maison
avec vos 2 marionnettes.



Parent-Enfant

Fabrication de bougies

Venez fabriquer vos propres chandelles en duo !

Que ce soit avec votre enfant, neveu, nièce ou petit-enfant, cet atelier est l'occasion parfaite de partager un moment créatif en famille.



Au menu



Fabrication de **2 chandelles uniques**



Utilisation de **matériaux naturels**



Personnalisation des chandelles à votre goût



Détails de l'atelier

Prix : **70\$** | Durée : **2h30**

Le prix est pour un duo parent-enfant

- ✓ Tout le matériel est fourni
- ✓ Vous repartez à la maison avec vos chandelles
- ✓ Activité simple et sécurisée



À bientôt pour cette belle expérience créative en famille !

Parent-Enfant

Fabrication de pâte à modeler et roll-on aux huiles essentielles

Venez découvrir la magie des huiles essentielles!

Le tout dans une ambiance ludique de partage parents-enfants.



Au menu



Fabrication d'une **pâte à modeler** aux **huiles essentielles**



Création d'un **roll-on** personnalisé



Découverte des huiles essentielles



Détails de l'atelier

Prix : **70\$** | Durée : **2h30**

Le prix est pour un duo parent-enfant

+25\$ par enfant supplémentaire

- ✓ Enfants de 4 à 8 ans accompagnés d'un parent
- ✓ Tout le matériel est fourni
- ✓ **Pause gustative incluse**, toujours sur le thème des huiles essentielles.



Parent-Enfant

Fabrication de savons pâte à modeler

Atelier spécialement conçu pour les jeunes enfants.
Dans cet atelier interactif, les enfants confectionnent
3 savons en pâte à modeler.

L'heure du bain n'aura jamais été aussi amusante !



Au menu



Fabrication de **3 savons en pâte à modeler**



Manipulation et modelage



Détails de l'atelier

Prix : **50\$** | Durée : **1h**

Le prix est pour un duo parent-enfant

- ✓ Tout le matériel est fourni
- ✓ Vous repartez avec vos savons
- ✓ Activité ludique et créative
- ✓ Atelier pour les jeunes enfants



Parent-Enfant

Fabrication de bombe de bain

L'heure du bain sera le moment le plus attendu après cet atelier !

Venez passer un moment de qualité avec votre enfant et confectionner ensemble des bombes de bain qu'il pourra ensuite utiliser dans son bain.



Au menu



Confection de **bombes de bain**



Jeu avec les **couleurs** et les **formes**



Ajout de **fragrances**



Détails de l'atelier

Prix : **60\$** | Durée : **1h30**

Le prix est pour un duo parent-enfant
+25\$ par enfant supplémentaire

- ✓ Tout le matériel est fourni
- ✓ Apporter un linge à vaisselle pour le transport



Fabrication de savon à la glycérine

Voici une super activité parent-enfant.

Partagez un moment de qualité et apprenez à fabriquer du savon à la glycérine.



Au menu



Découverte de la **fabrication de savon**



Atelier **interactif** et **sécuritaire**



Fabrication de **2 savons à la glycérine**



Détails de l'atelier

Prix : **45\$** | Durée : **1h30**

Le prix est pour un duo parent-enfant

- ✓ Enfants de **5 à 12 ans**
- ✓ Tout le matériel est fourni
- ✓ 2 savons à rapporter



Ateliers saisonniers



Confection de couronne de Noël

L'activité parfaite pour se mettre de l'ambiance des fêtes !

Sur une base de couronne de houblon, venez concevoir votre couronne de Noël. Fleurs séchées, sapinages, champignons, feuilles, une multitude de végétaux sera mis à votre disposition afin que vous puissiez créer la couronne qui pourra être le centre de votre décor pour la saison.



Au menu de ce cours

Lors de cet atelier, on vous présentera plusieurs styles et supports de couronne ainsi que les différentes méthodes de confection.



Présentation des **styles** et **supports de couronne**



Apprentissage des **méthodes de confection**



Assemblage des éléments décoratifs



Détails de l'atelier

Prix : **70\$** | Durée : **3h**

- ✓ Travail guidé étape par étape
- ✓ Création à rapporter à la maison
- ✓ Tout le matériel est fourni

N'hésitez pas à amener des éléments que vous aimeriez intégrer (ruban, tissu, etc.).



Atelier animé par

Pensée Fleur Ferme florale

Création d'un centre de table de Noël

La période des fêtes est souvent associée aux rencontres autour d'un bon repas. Pourquoi ne pas y ajouter une touche festive confectionnée par vous.



Au menu de ce cours



Découverte des **techniques de base** pour la confection de centres de table, présentées par Chantal de PenséeFleur, ferme florale.



Vous travaillerez à partir des **fleurs séchées et végétaux** cultivés et récoltés à sa ferme florale de Shefford.



Assemblage des **éléments décoratifs**



Détails de l'atelier

Prix : **70\$** | Durée : **3h**

- ✓ Travail guidé étape par étape
- ✓ Création à rapporter à la maison
- ✓ Tout le matériel est fourni, il ne manque que vous !



Atelier animé par

Pensée Fleur Ferme florale

Parent-Enfant

Décoration de Noël

Vous êtes à la recherche de la décoration parfaite pour votre sapin ? Réalisez-la vous même !

Créez vos décorations pour enjoliver votre sapin de Noël.



Au menu



Vous travaillerez la **céramique**, la **corde à macramé**, la **peinture sur béton** et le carton.



Vous réaliserez environ **16 ornements**



Une fois l'atelier suivi pourrez facilement refaire des ornements à la maison.



Détails de l'atelier

Prix : **60\$** | Durée : **3h**

Le prix est pour un duo parent-enfant

- ✓ Travail guidé étape par étape
- ✓ Créations à rapporter à la maison
- ✓ Tout le matériel est fourni



À noter qu'il faut une certaine dextérité pour réaliser les ornements et que l'atelier n'est pas idéal pour les enfants en bas âge.

Création d'un arbre de Noël photophore en céramique

Préparez-vous à créer votre arbre de Noël unique cette année!

Ce joli sapin de céramique que vous aurez créé de vos mains saura émerveiller tous ceux qui vous rendront visite!

Votre sapin étincellera d'une douce lumière votre intérieur.



Au menu



Création guidée étape par étape



Trempage du sapin dans le transparent pour un joli lustre



Option **café-céramique** après cuisson



Détails de l'atelier

Prix : **65\$** | Durée : **2h30**

- ✓ Travail guidé étape par étape
- ✓ Tout le matériel est fourni
- ✓ Option café-céramique après cuisson **+10 \$ supplémentaire**



Atelier donné par

Myriam Lussier Labrie

Artiste multidisciplinaire, passionnée d'explorations créatives!

Préparation de semis pour le jardin

La saison des semis approche !

Lors de cet atelier, vous apprendrez les étapes simples pour bien démarrer et réussir vos semis jusqu'à la mise en terre. Plus que de la théorie !

Il n'est pas important d'avoir le pouce vert pour l'atelier, mais une chose certaine vous repartirez avec les pouces bruns.



Au menu



Apprentissage des étapes pour réussir vos **semis**



Cet atelier vous permettra de voir et **manipuler terreaux, semences et contenants.**



Préparation d'un **kit de culture** à rapporter pour poursuivre votre plaisir à la maison



Détails de l'atelier

Prix : **55\$** | Durée : **2h30**
+25\$ par enfant supplémentaire

- ✓ Travail guidé étape par étape
- ✓ Tout le matériel est fourni



Atelier animé par Chantal Brasseur de

PenséeFleur Ferme florale

Il y a maintenant 11 ans que cette passionnée de la terre démarre des semis pour ses clients.

Confection d'une couronne de printemps

Venez créer une jolie couronne de fleurs séchées qui sera amenée l'été dans vos maisons quelques semaines plus tôt.

Votre couronne sera unique et en parfait accord avec votre décor.



Au menu



Découverte de différentes espèces de fleurs et végétaux



Apprentissage de techniques pour travailler les fleurs séchées



Confection d'une couronne personnalisée



Détails de l'atelier

Prix : **70\$** | Durée : **3h**

- ✓ Travail guidé étape par étape
- ✓ Tout le matériel est fourni



Atelier animé par Chantal Brasseur de

PenséeFleur Ferme florale